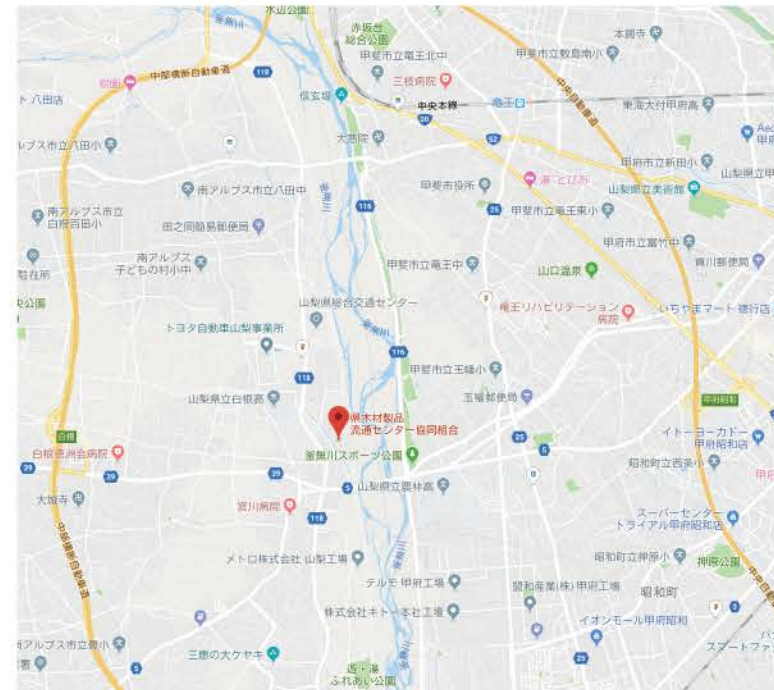


施工体験がいつでも可能です。



ビニールハウス設置から、各種屋根材、壁面設置まで数々の体験と研修が可能です。



WWB Solar 山梨太陽光試験所

予約制

以下フリーダイヤルまで
必ず事前予約願います。

JR東日本 中央本線『竜王』駅から、タクシーで約10分。

■お車で越しの場合

中央自動車道甲府昭和IC⇒国道5号アルプス通りを
南アルプス市方面へ⇒釜無川開国橋すぐ向こう交差点
右折⇒数百メートルで右側に木の国サイト入り口あり

中部横断道白根IC⇒国道39号アルプス通りを
甲府方面へ⇒上今諏訪交差点の次の交差点を左折
⇒数百メートルで右側に木の国サイト入り口あり



〒400-0211
山梨県南アルプス市上今諏訪 850-1
営業時間 8:00~17:00 土曜・日曜・祭日休み
山梨県木材製品流通センター協同組合『木の国サイト』
株式会社ヤマナカ産業 内

Maxar115Wモジュール導入!!



『匠瑳メガソーラーシェアリング第一発電所』

- ・設備設置場所/千葉県匝瑳市飯塚 設備容量/1,000kW(1,198.2kWp)
- ・モジュール/Maxar単結晶115W:10,419枚 耕作面積/約32,000平方メートル
- ・発電開始日/2017年3月27日 作物/大豆、小麦



・2017年4月3日に行われた落成式

WWB Solar

Maxar®
LIGHT-V
Photovoltaics Module <マクサ>


営農型

Solar Sharing Package

>>> 実用新案特許申請中 <<<

MORE
CHALLENGE

日本を変える、
農地活用。




とにかく、軽る〜い。
マクサライト。



ビニールに干渉させない画期的工法
超軽量モジュールだからできる
ビニールハウス設置工法。

既設ビニールハウスへの設置が可能。



とにかく、軽る〜い。

4.8kg/枚

パイプ架台固定用
単管パイプ

アレイ間固定用
金具

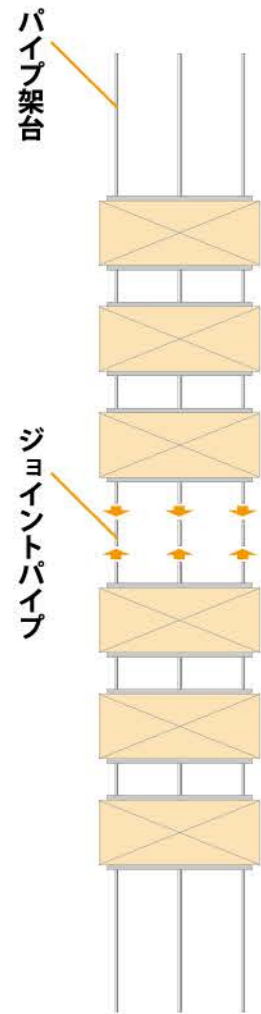
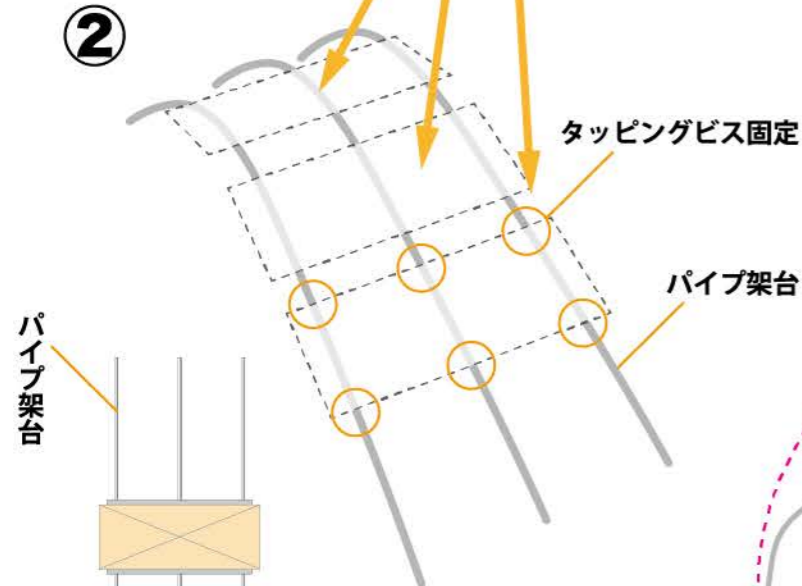
ビニールには、干渉させません。

基礎は、単管パイプを打ち込むだけ。

大人4人で、ラクラク施工。

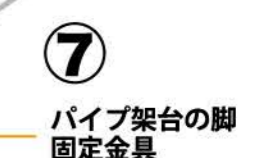
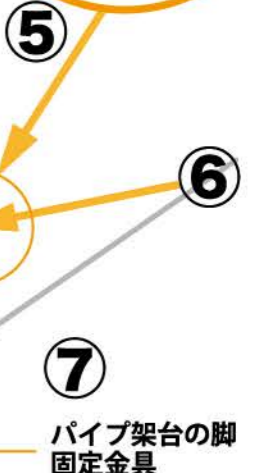
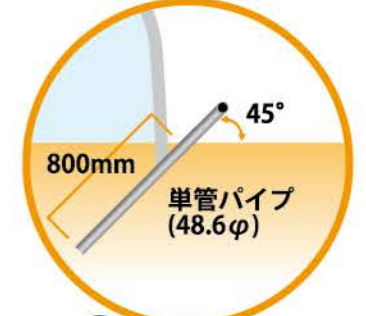
36kg/基(4人)

9kg/人



ジョイントパイプ

タッピングビス固定



モジュールの
配線は、矢印方向で。